

ЗА ПІДТРИМКИ:



МІЖНАРОДНИЙ  
ФОНД  
ВІДРОДЖЕННЯ

# ОКУПОВАНІ ТЕРИТОРІЇ ТА РОСІЯ: БАЧЕННЯ І СТАВЛЕННЯ УКРАЇНЦІВ 2.0

Школа  
Політичної Аналітики  
НаУКМА



School  
for Policy Analysis  
NaUKMA

# МЕТОДОЛОГІЯ

Опитування проведено ТОВ «ІНФО САПІЄНС» на замовлення Школи політичної аналітики НаУКМА в межах Ініціативи з розвитку аналітичних центрів в Україні, яку виконує Міжнародний фонд «Відродження» у партнерстві з Ініціативою відкритого суспільства для Європи (OSIFE) за фінансової підтримки Посольства Швеції в Україні. Думки та позиції, викладені в цій публікації, є твердженнями автора та не обов'язково відображають позицію Посольства Швеції в Україні, Міжнародного фонду «Відродження» та Ініціативи відкритого суспільства для Європи (OSIFE).

Опитування проводилося в рамках Омнібусу методом CATI (телефонні інтерв'ю з використанням комп'ютера, computer-assisted telephone interviews) на основі випадкової вибірки мобільних телефонних номерів.

Польовий етап тривав з 11 до 23 січня 2023 року.

Вибірка складає 1000 осіб віком від 16 років. Структура вибірки відповідає структурі населення за такими параметрами, як стать, вік, розмір населеного пункту і регіон відповідно до даних Державної служби статистики на 1.01.2022.

Опитування не проводилось у АР Крим, м. Севастополь, а також в інших тимчасово окупованих Росією територіях України, де українські оператори не надають послуги мобільного телефонного зв'язку. Також опитування не охоплює українців, що виїхали за кордон.


Максимальна теоретична похибка не перевищує 3,1%.

# ТИМЧАСОВО ОКУПОВАНІ ТЕРИТОРІЇ

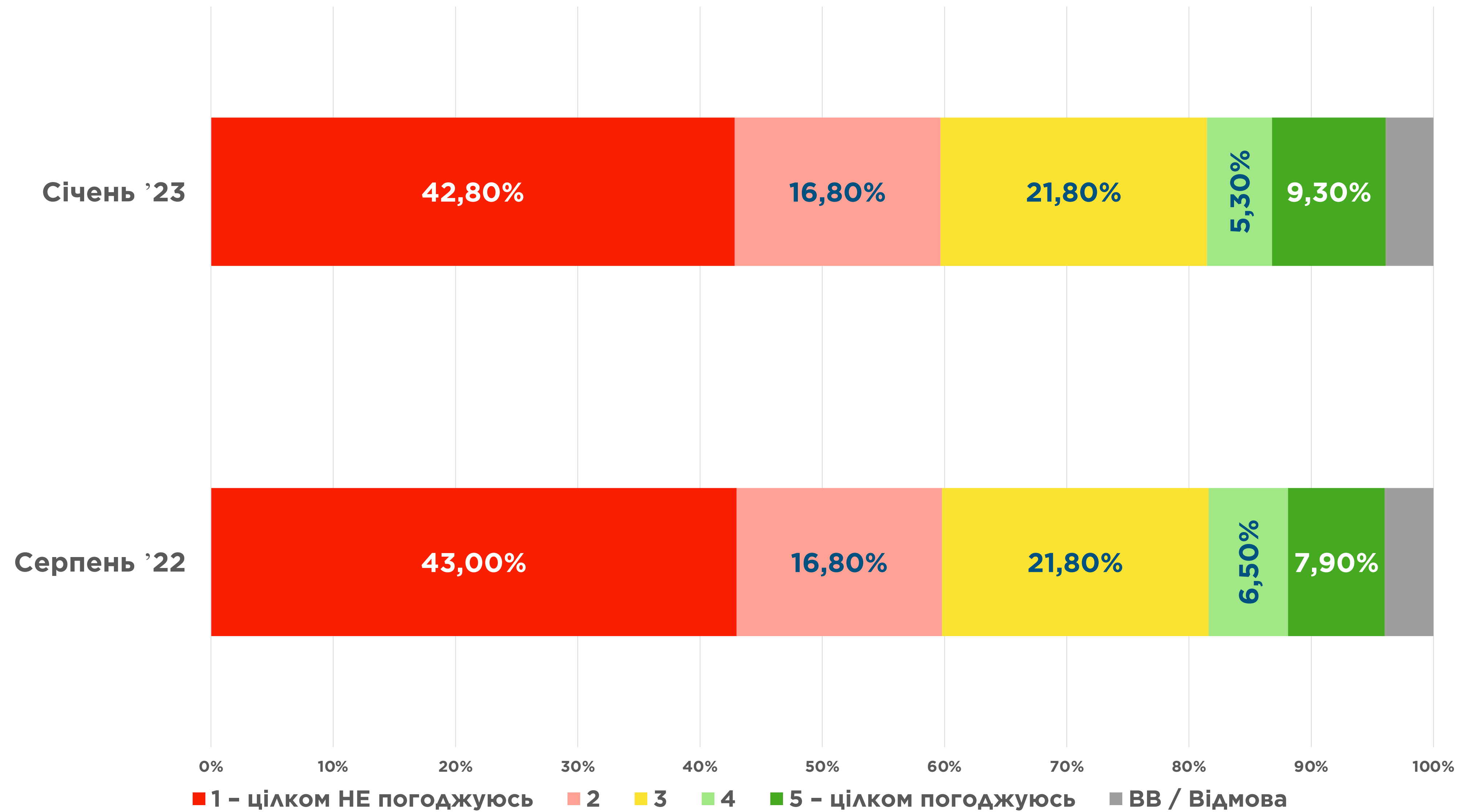


# 59,6%

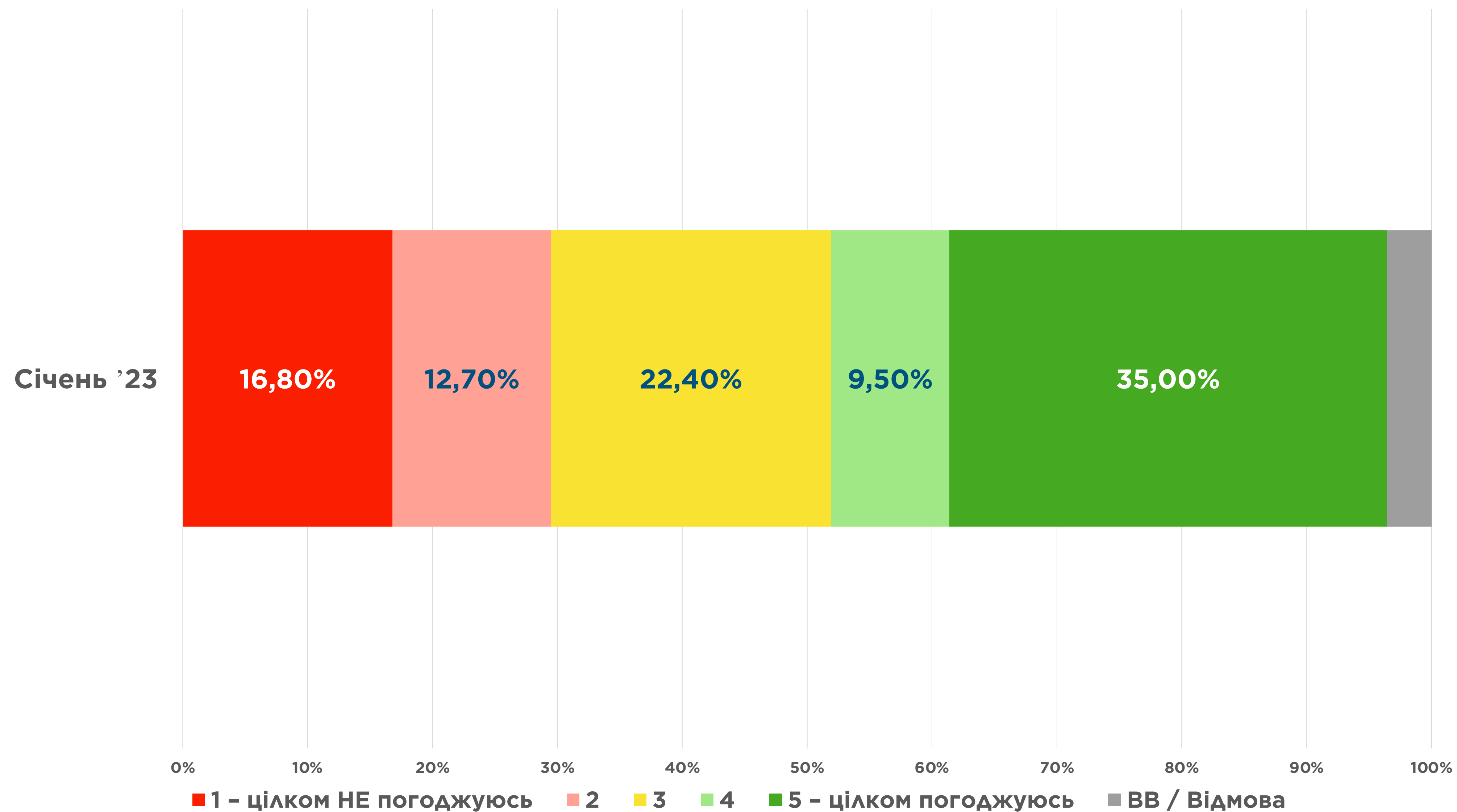
**опитаних НЕ погоджуються, що мешканці окупованих до 24 лютого 2022 територій Донеччини, Луганщини та Криму є проти України**



# ВСІ, ХТО ЗАЛИШИВСЯ НА ТЕРИТОРІЯХ, ОКУПОВАНИХ ДО 24 ЛЮТОГО, Є ПРОТИ УКРАЇНИ



# ВСІ ТІ, ХТО З ОКУПОВАНИХ ТЕРИТОРІЙ УКРАЇНИ ВИЇХАВ У РОСІЮ, Є ПРОТИ УКРАЇНИ

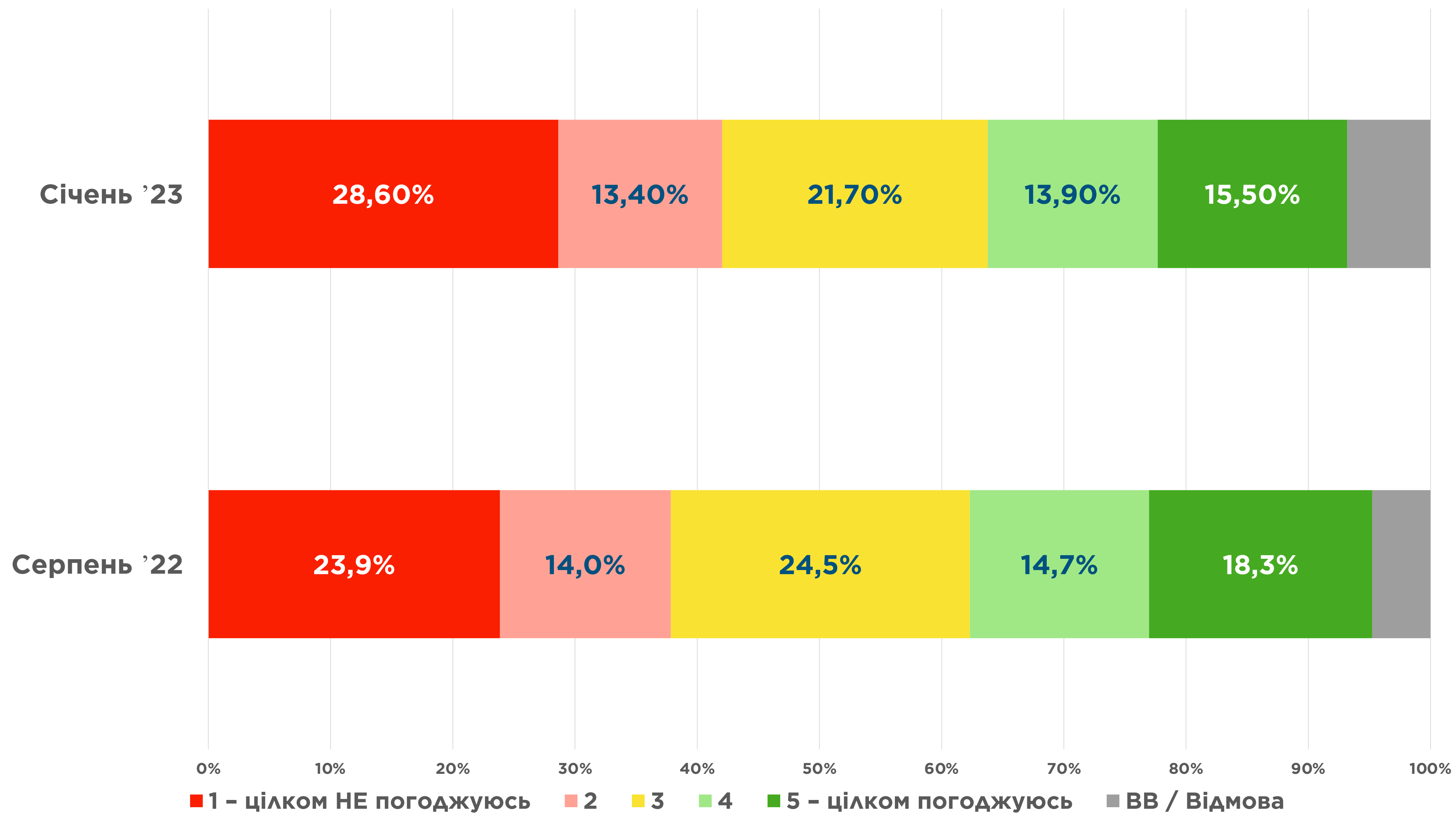


# ЖИТЕЛІ ТИМЧАСОВО ОКУПОВАНИХ ТЕРИТОРІЙ НЕ МАЮТЬ ВИБОРУ І ЗМУШЕНІ ОТРИМУВАТИ РОСІЙСЬКІ ПАСПОРТИ

	Січень 2023	Серпень 2022	Вересень 2020*	Вересень 2019*
<b>Цілком не погоджуюсь</b>	26,8%	26,4%	24,0%	29,5%
<b>Частково не погоджуюсь</b>	10,7%	10,2%	13,6%	12,0%
<b>І так, і ні</b>	25,2%	23,2%	21,5%	10,2%
<b>Частково погоджуюсь</b>	13,7%	17,0%	13,2%	11,9%
<b>Цілком погоджуюсь</b>	18,2%	18,7%	9,0%	17,3%
<b>Важко сказати / Відмова</b>	5,5%	4,4%	18,7%	19,0%

\* У 2019 та 2020 рр формулювання твердження було таким: Ті, хто у непідконтрольних районах Донбасу отримав російські паспорти, не мали вибору і були вимушені це робити


МОБІЛІЗОВАНИХ ДО НЕЗАКОННИХ ЗБРОЙНИХ ФОРМУВАНЬ “ДНР\ЛНР” ГРОМАДЯН УКРАЇНИ, ЯКІ НЕ ВЧИНИЛИ ТЯЖКИХ ЗЛОЧИНІВ (КАТУВАННЯ, ВЗЯТТЯ ЗАРУЧНИКІВ, ВБИВСТВА АБО ПОРАНЕННЯ ЦИВІЛЬНИХ ЧИ ВІЙСЬКОВОПОЛОНЕНИХ) ВАРТО ЗВІЛЬНИТИ ВІД ВІДПОВІДАЛЬНОСТІ



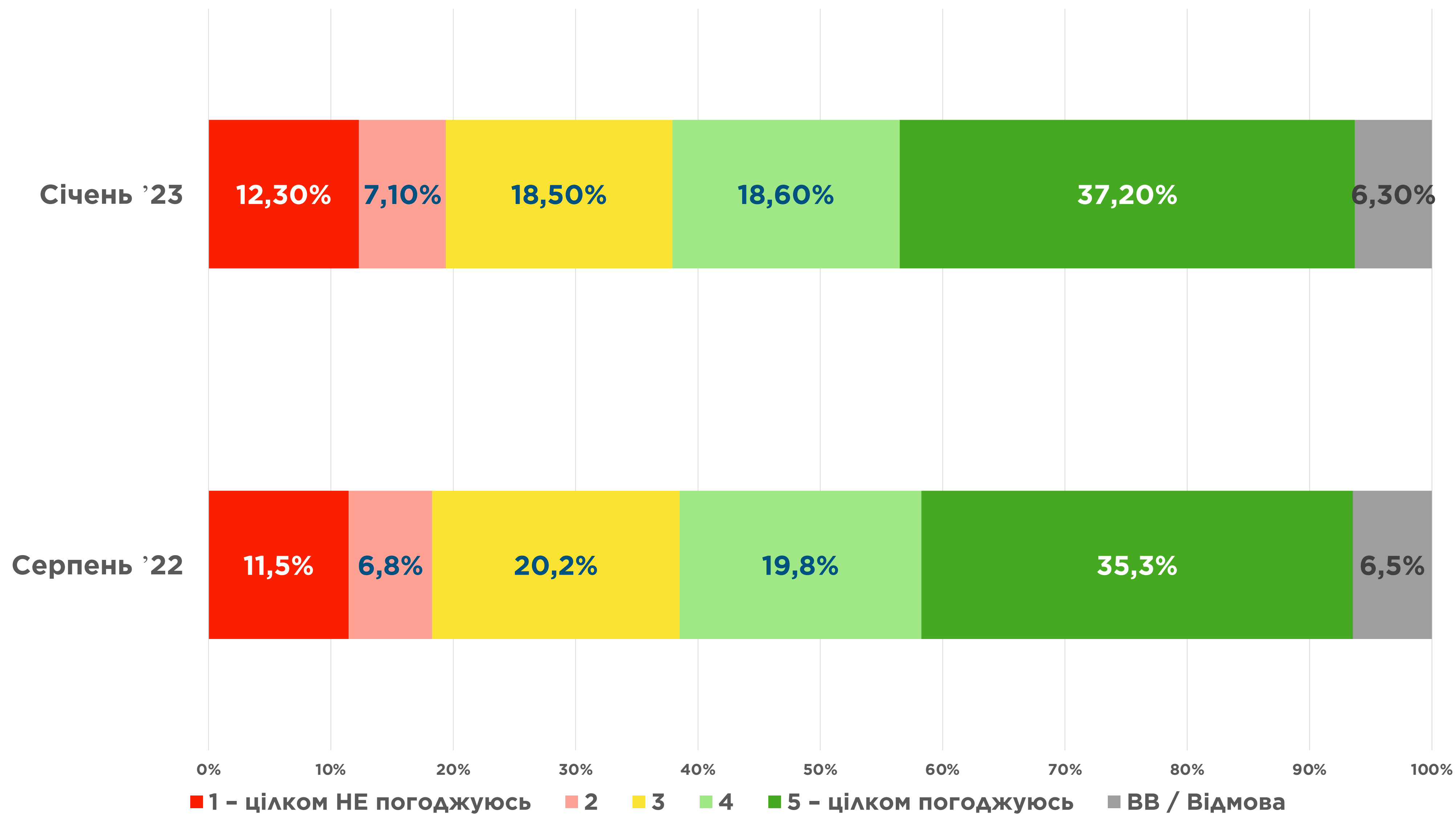


# 55,8%

**опитаних вважають, що українські органи влади мають враховувати, чи була людина примусово мобілізована до незаконних збройних формувань «ДНР/ЛНР» при встановленні її відповідальності**




УКРАЇНА МАЄ ВРАХОВУВАТИ, ЧИ БУЛА ЛЮДИНА ПРИМУСОВО МОБІЛІЗОВАНА ДО НЕЗАКОННИХ ЗБРОЙНИХ ФОРМУВАНЬ “ДНР\ЛНР”, ПРИ ВСТАНОВЛЕННІ ЇЇ ВІДПОВІДАЛЬНОСТІ (НАПРИКЛАД, В СУДІ)

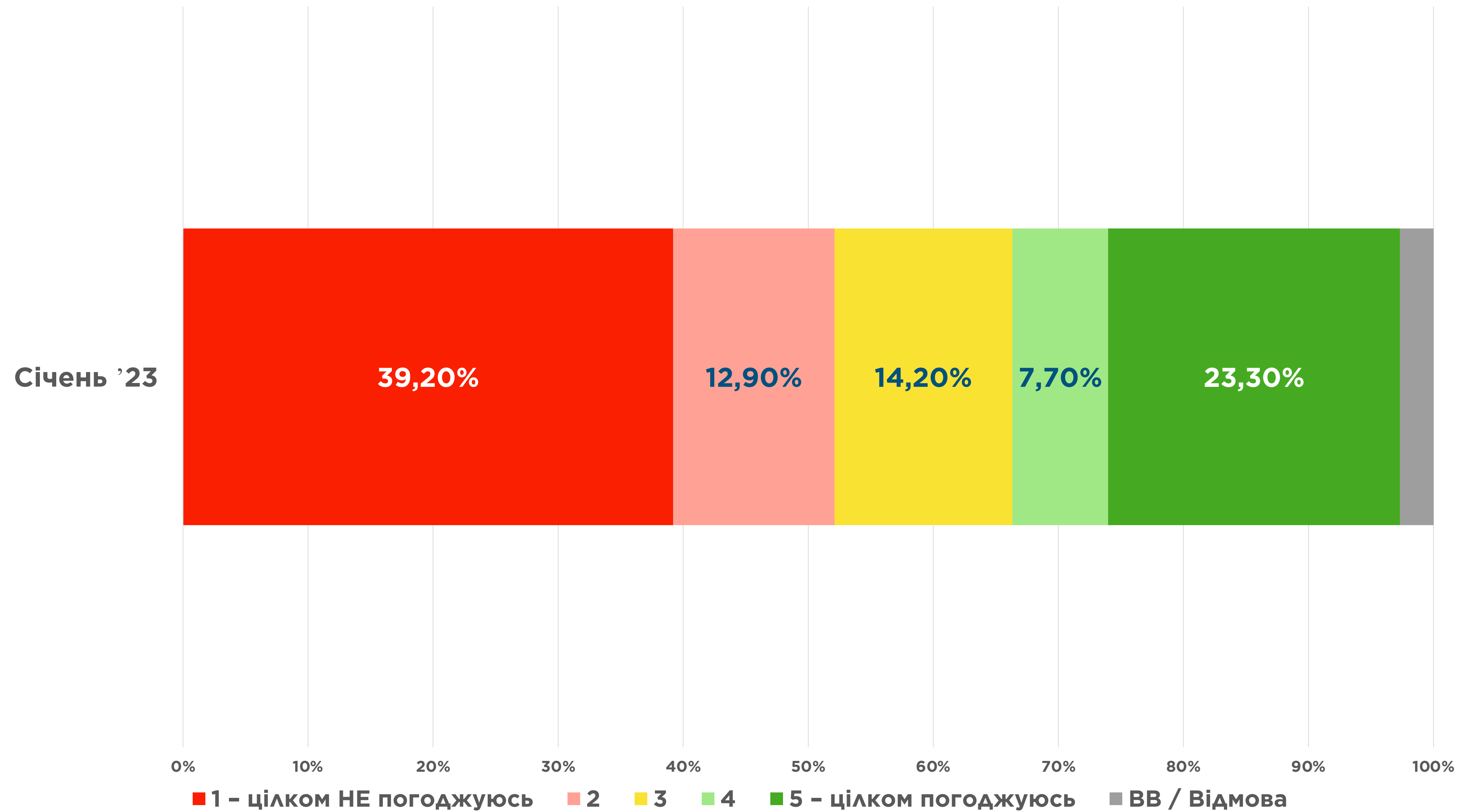


# 52,1%

**опитаних вважають, що на звільнених територіях громада НЕ має права на акти самосуду щодо людей, які підтримували Росію (словами або діями)**




# НА ЗВІЛЬНЕНИХ ТЕРИТОРІЯХ ГРОМАДА МАЄ ПРАВО НА АКТИ САМОСУДУ ЩОДО ЛЮДЕЙ, ЯКІ ПІДТРИМУВАЛИ РОСІЮ (СЛОВАМИ АБО ДІЯМИ)

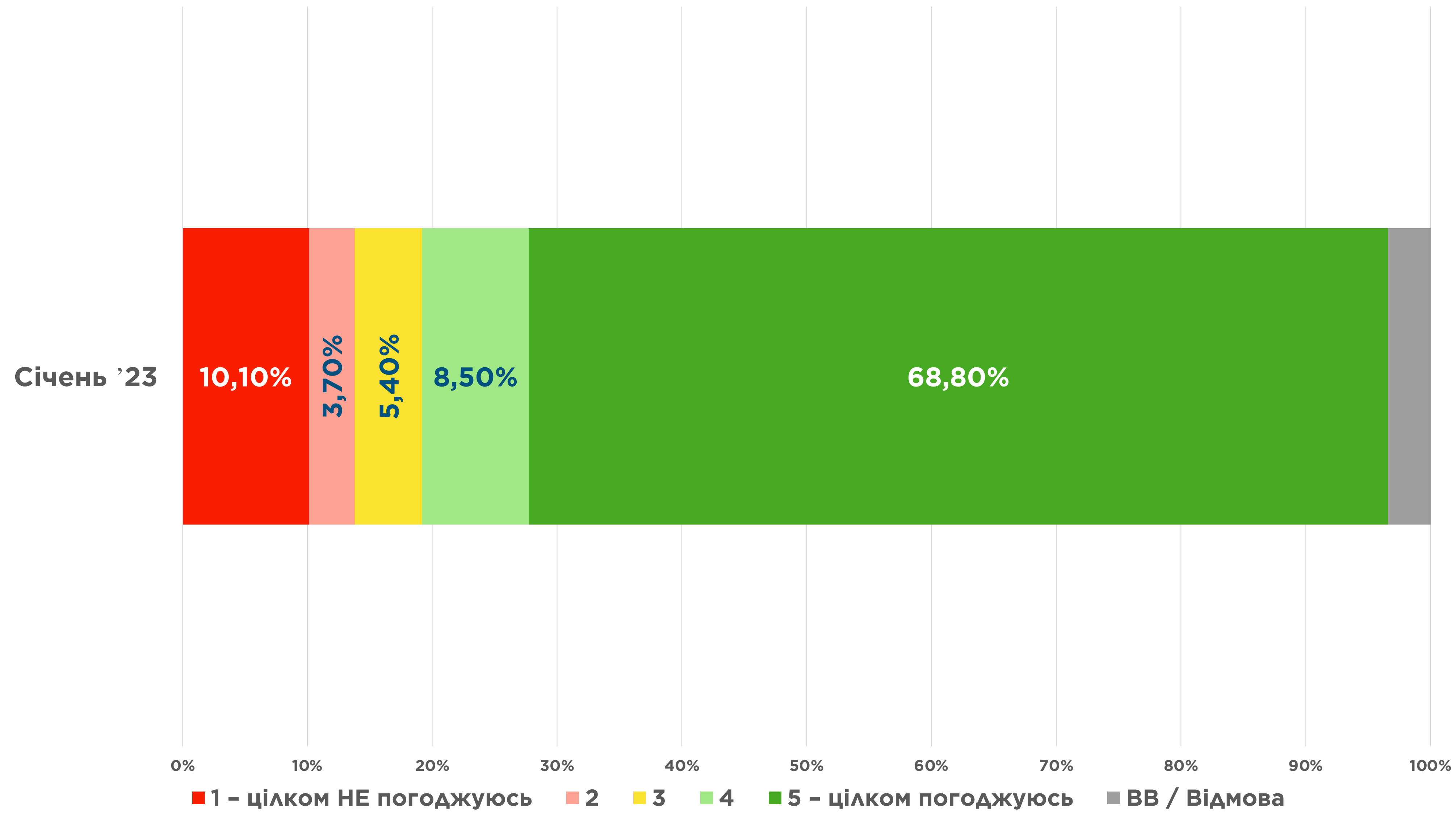


# 77,3%

**опитаних поділяють позицію, що дружні або приятельські стосунки з окупаційними силами, зокрема військовими та чиновниками, заслуговують на суспільний осуд**



# ДРУЖНІ АБО ПРИЯТЕЛЬСЬКІ СТОСУНКИ З ОКУПАЦІЙНИМИ СИЛАМИ, ЗОКРЕМА ВІЙСЬКОВИМИ ТА ЧИНОВНИКАМИ, ЗАСЛУГОВУЮТЬ НА СУСПІЛЬНИЙ ОСУД

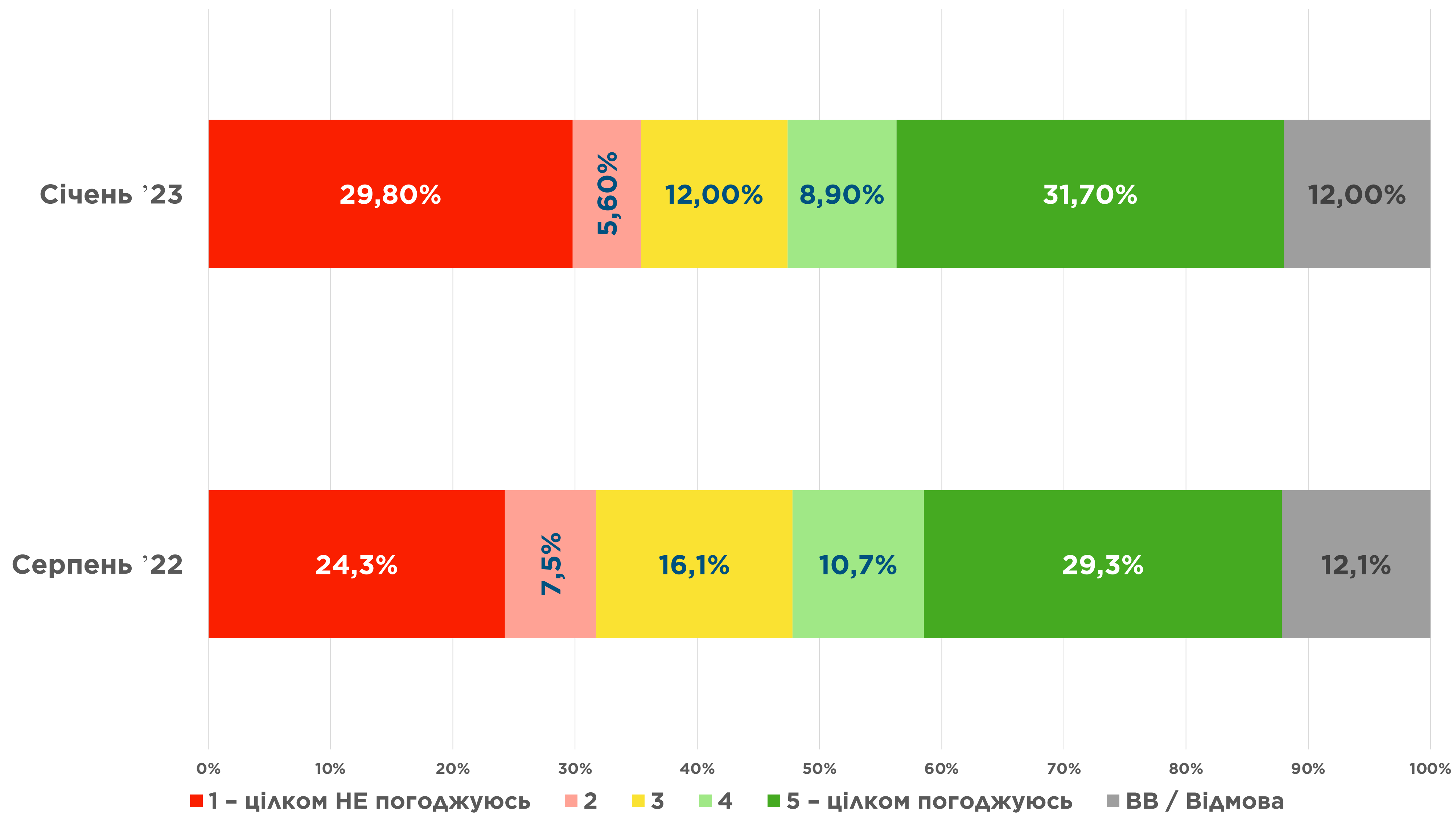




**ПІДТРИМКА ОПОЗИЦІЇ ТА  
СПОСОБИ НАЗИВАННЯ  
РОСІЯН**

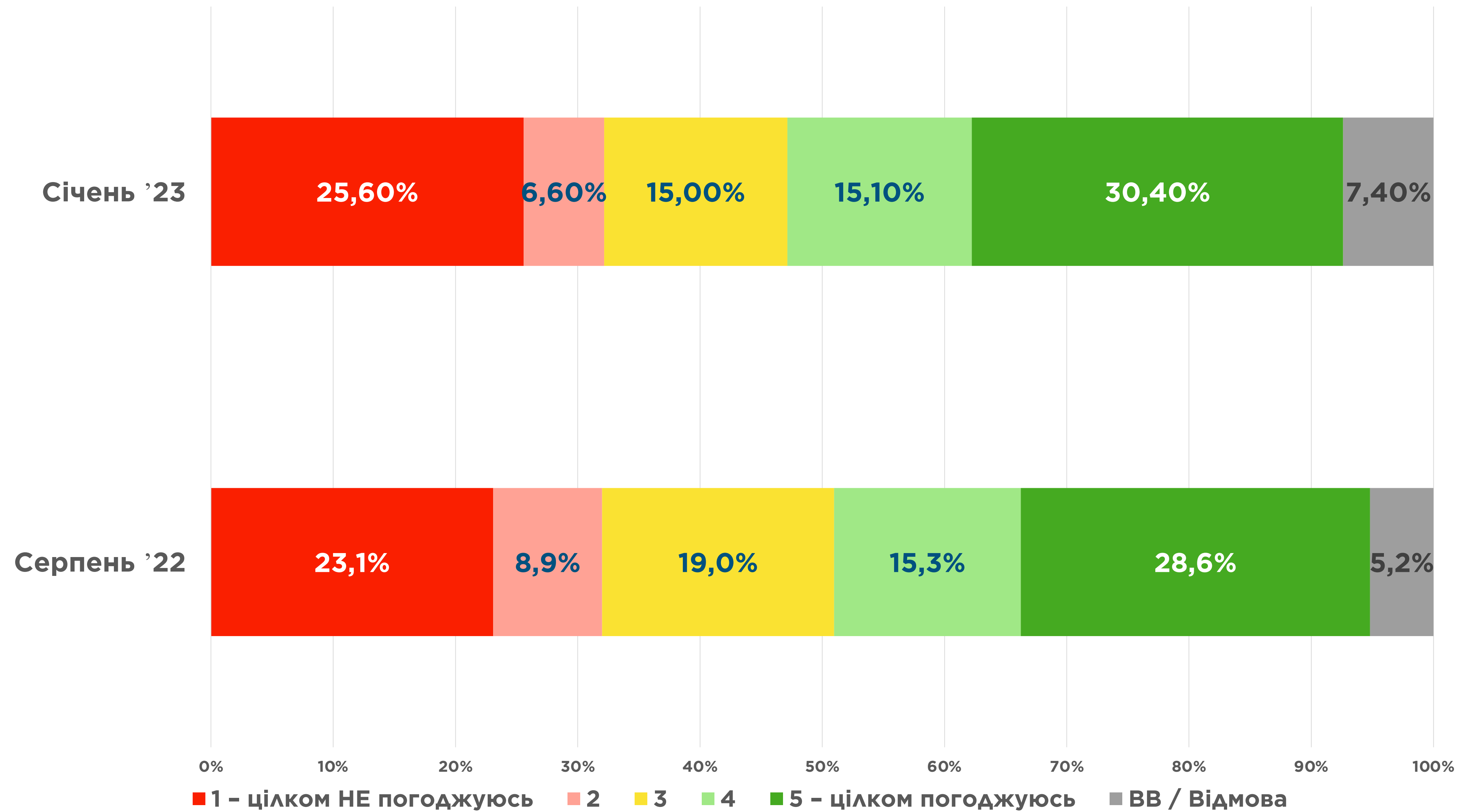


# УКРАЇНІ СЛІД ПІДТРИМУВАТИ ПРАГНЕННЯ НАРОДІВ РОСІЇ ДО НАЦІОНАЛЬНОГО САМОВИЗНАЧЕННЯ ТА ЗВІЛЬНЕННЯ

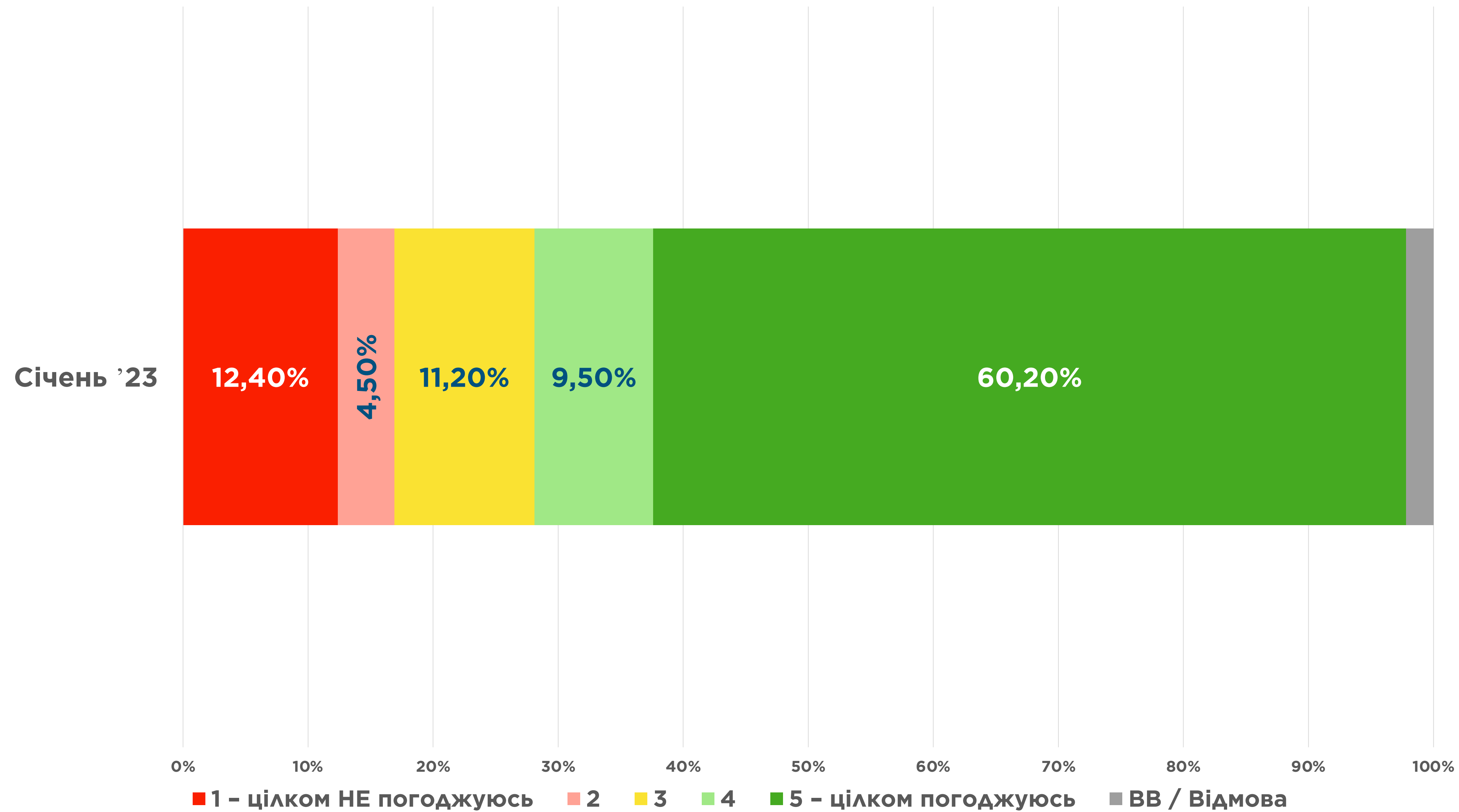




# УКРАЇНІ ВАРТО ПІДТРИМУВАТИ БІЛОРУСЬКИХ ОПОЗИЦІОНЕРІВ




# НАЗИВАТИ РОСІЯН “ОРКИ”, “СВИНОСОБАКИ”, “РУСНЯ” ТОЩО Є ПРИЙНЯТНИМ

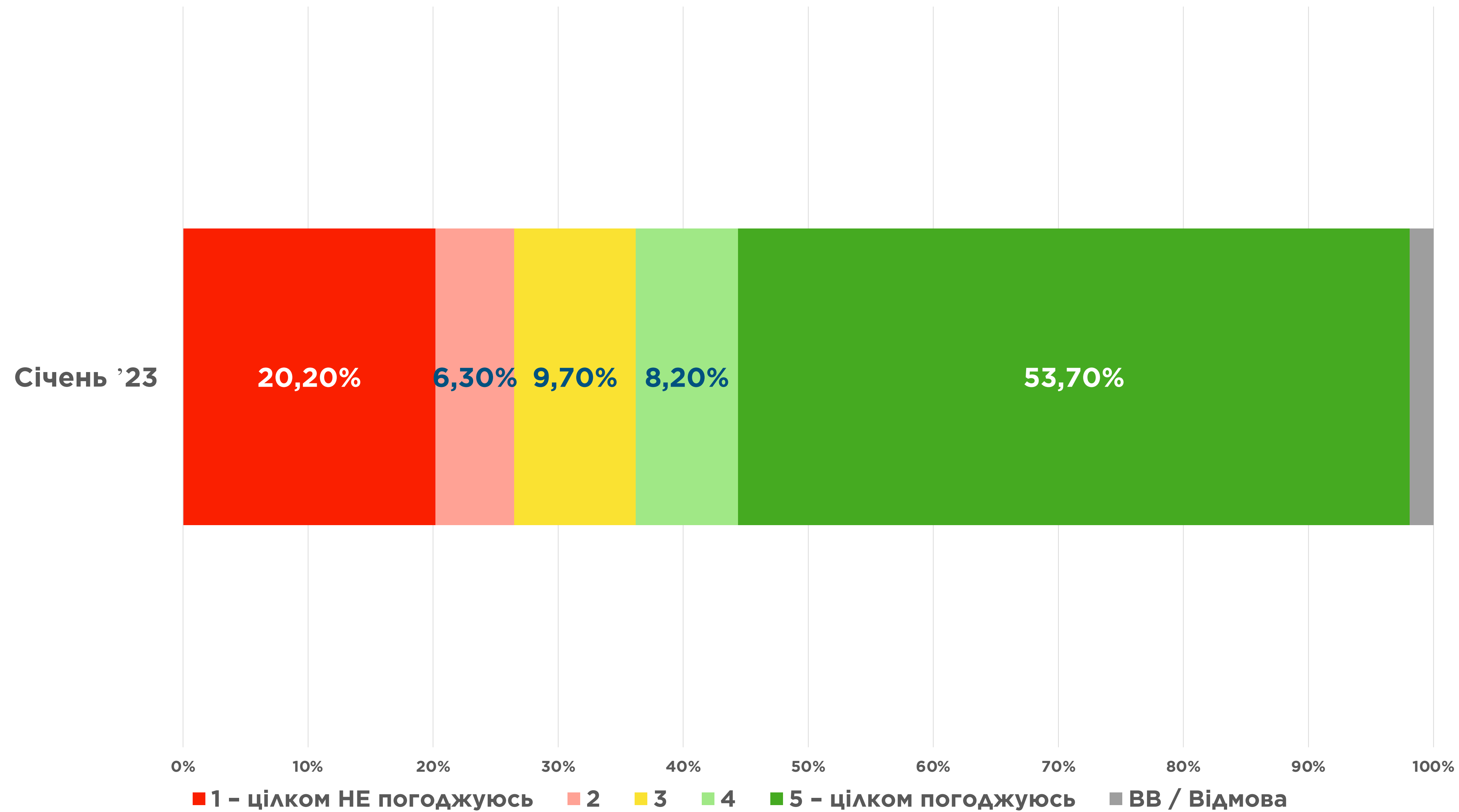


# 61,9%

**опитаних використовують слова  
«орки» , »свинособаки», «русня»  
тощо на позначення росіян**



# Я ВИКОРИСТОВУЮ ТАКІ СЛОВА ЯК “ОРКИ”, “СВИНОСОБАКИ”, “РУСНЯ” ТОЩО НА ПОЗНАЧЕННЯ РОСІЯН




# ВІДПОВІДАЛЬНІСТЬ ЗА ВІЙНУ

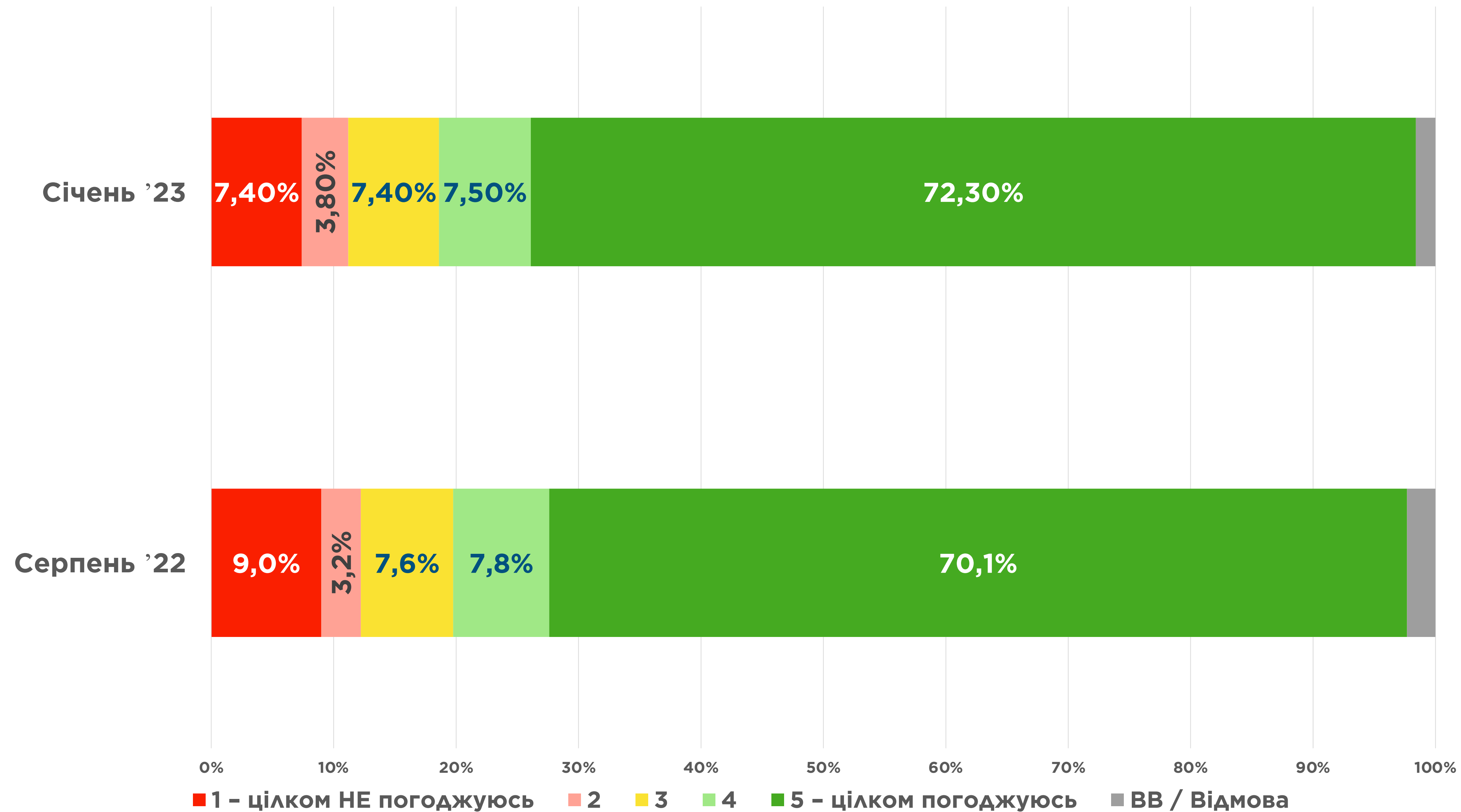


# 79,8%

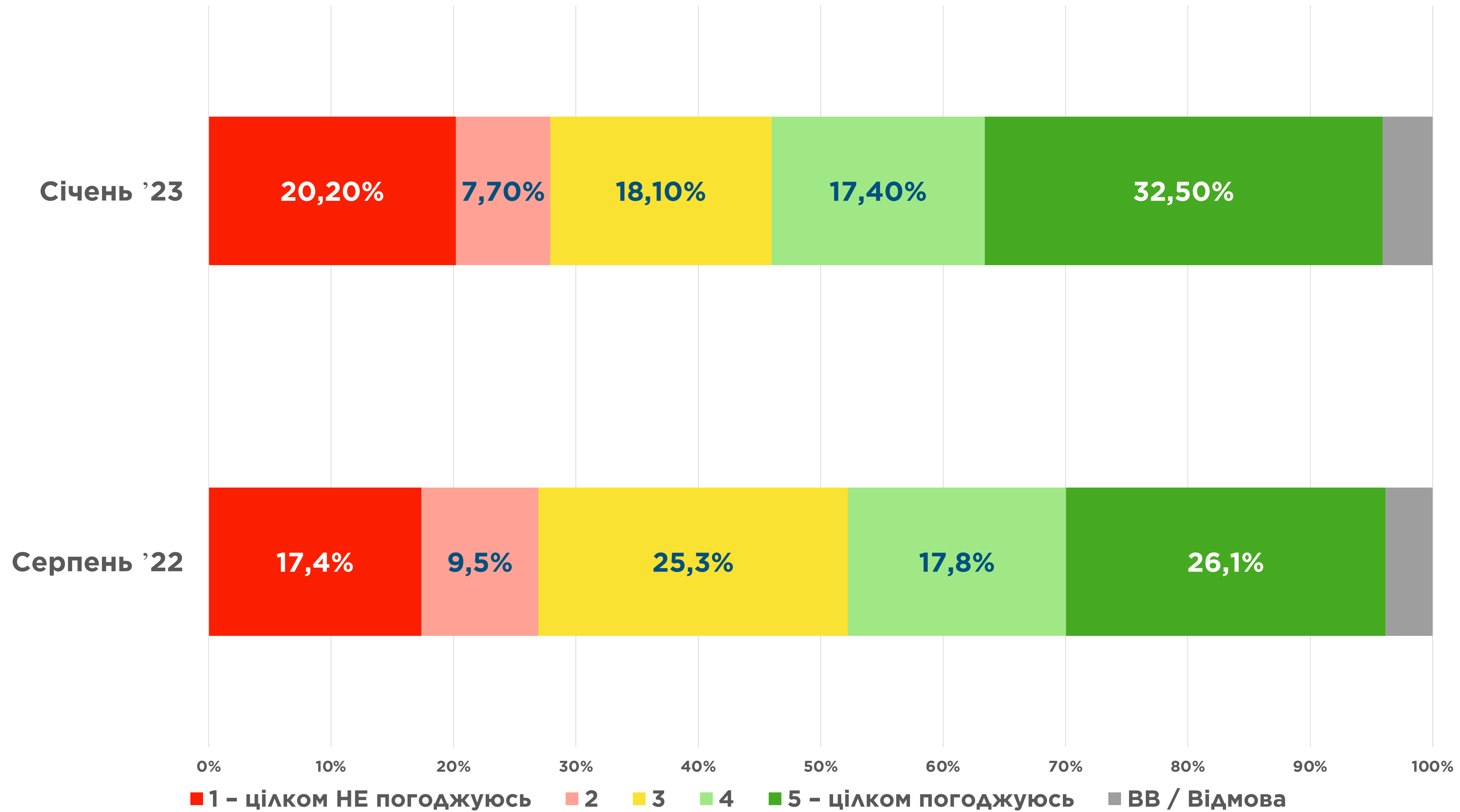
**опитаних вважають, що і російська  
влада, і російський народ несуть  
однакову відповідальність за війну  
проти України**



# І РОСІЙСЬКА ВЛАДА, І РОСІЙСЬКИЙ НАРОД НЕСУТЬ ОДНАКОВУ ВІДПОВІДАЛЬНІСТЬ ЗА ВІЙНУ ПРОТИ УКРАЇНИ

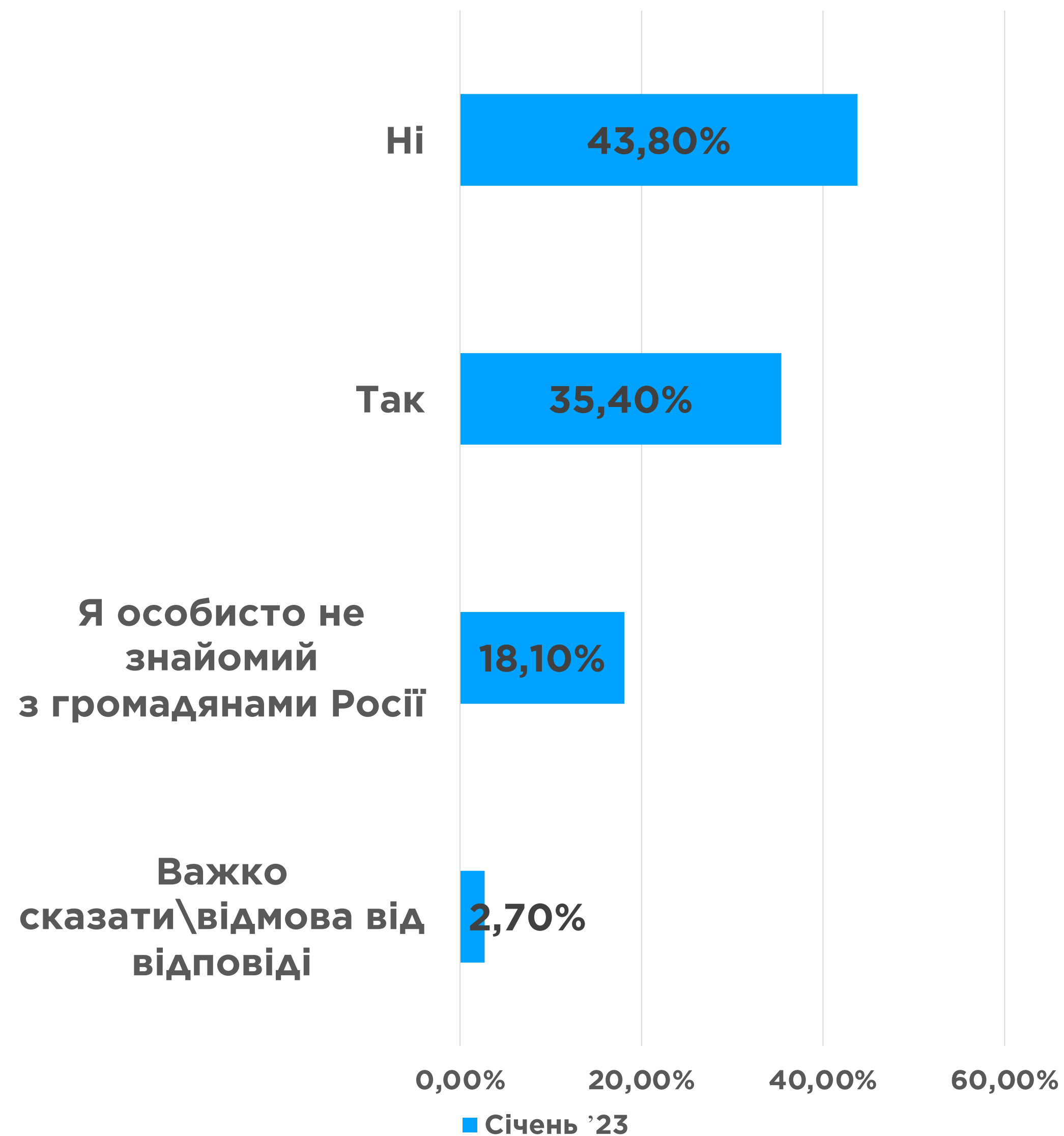


# РОСІЯНИ, ЯКІ АКТИВНО ДОПОМАГАЮТЬ УКРАЇНЦЯМ (ВСЕРЕДИНІ РОСІЇ АБО ЗА КОРДОНОМ), МЕНШОЮ МІРОЮ ВІДПОВІДАЛЬНІ ЗА ВІЙНУ В УКРАЇНИ

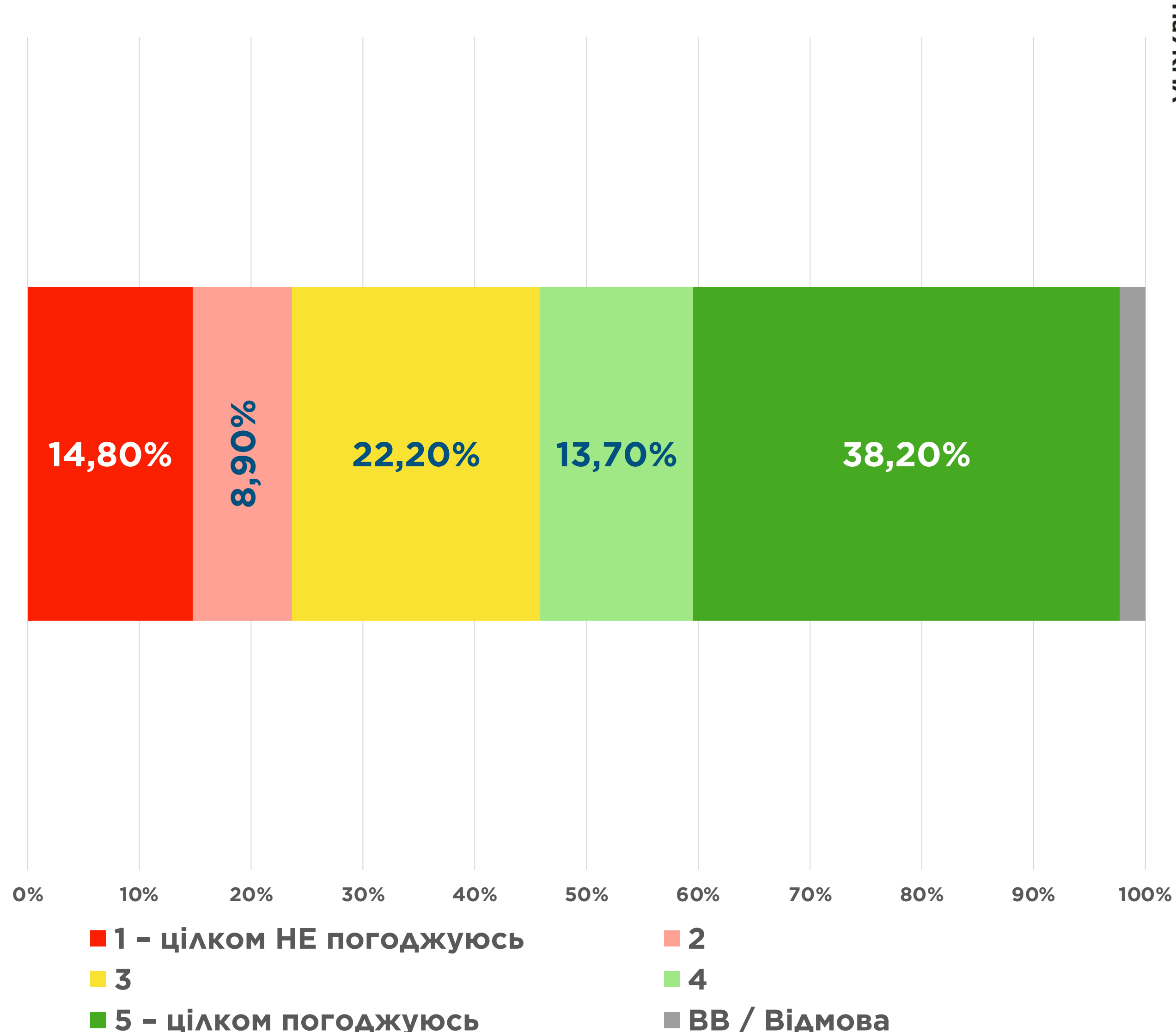




**ЧИ Є СЕРЕД ТИХ ГРОМАДЯН РОСІЇ, ЯКИХ ВИ ЗНАЄТЕ ОСОБИСТО, ТІ ХТО ПІДТРИМУЄ УКРАЇНУ (СЛОВАМИ АБО ДІЯМИ)?**



**ТІ ГРОМАДЯНИ РОСІЇ, ЯКИХ Я ЗНАЮ ОСОБИСТО ТА ЯКІ ПІДТРИМУЮТЬ УКРАЇНУ, НЕ НЕСУТЬ ВІДПОВІДАЛЬНІСТЬ ЗА ВІЙНУ, СІЧЕНЬ '23**



# СТАВЛЕННЯ ДО РОСІЙСЬКИХ КУЛЬТУРНИХ ПРОДУКТІВ



# Майже в 2 рази

збільшилась кількість українців, які вважають перегляд та прослуховування розважальних програм російських ЗМІ неприйнятним:

**З 39,9%** у липні 2021

**До 71,7%** у січні 2023

# ДИВИТИСЬ ТА СЛУХАТИ РОЗВАЖАЛЬНІ ПРОГРАМИ РОСІЙСЬКИХ ЗМІ Є ПРИЙНЯТНИМ

	Березень 2020	Вересень 2020	Січень 2021	Липень 2021	Липень- серпень 2021	Серпень 2022	Січень 2023
<b>Цілков не погоджуюсь</b>	20.8%	18.3%	17.5%	27,2%	35,37%	65,2%	60,4%
<b>Частково не погоджуюсь</b>	16.5%	10.7%	10.4%	12,7%	10,42%	13,2%	11,3%
<b>І так, і ні</b>	17.7%	24.8%	21.7%	18,2%	16,3%	11,8%	13,5%
<b>Частково погоджуюсь</b>	14.5%	18.6%	20.3%	19,0%	14,01%	3,7%	5,1%
<b>Цілков погоджуюсь</b>	17.8%	18.0%	21.5%	21,1%	23,24%	5,2%	7,8%
<b>Важко сказати / Відмова</b>	12.7%	9.6%	8.6%	1,9%	0,67%	,9%	1,8%

# ОТРИМУВАТИ ІНФОРМАЦІЮ ПРО ПОДІЇ В УКРАЇНІ З РОСІЙСЬКИХ ЗМІ Є ПРИЙНЯТНИМ.

	Березень 2020	Вересень 2020	Січень 2021	Липень 2021	Липень-серпень 2021	Серпень 2022*	Січень 2023
<b>Цілков не погоджуюсь</b>	30.4%	28.2%	24.9%	46,6%	52,08%	54,8%	58,1%
<b>Частково не погоджуюсь</b>	15.5%	13.4%	13.0%	13,7%	10,02%	11,6%	10,4%
<b>І так, і ні</b>	18.8%	21.9%	16.9%	14,0%	12,37%	14,3%	12,6%
<b>Частково погоджуюсь</b>	11.8%	15.4%	19.2%	12,5%	9,39%	6,0%	6,4%
<b>Цілков погоджуюсь</b>	10.4%	10.8%	16.9%	11,1%	14,85%	9,5%	8,9%
<b>Важко сказати / Відмова</b>	13.2%	10.3%	9.1%	2,0%	1,29%	3,8%	3,5%

\* У 2022 формулювання твердження було таким: Отримувати інформацію про події в Україні з російських ЗМІ, зокрема, опозиційних, є прийнятним

**ШКОЛА ПОЛІТИЧНОЇ АНАЛІТИКИ  
НАЦІОНАЛЬНОГО УНІВЕРСИТЕТУ «КИЄВО-  
МОГИЛЯНСЬКА АКАДЕМІЯ»**

**вул. Волоська 12/4, 7 корпус НаУКМА, ауд. 409 (4 поверх)**

**[spa@ukma.edu.ua](mailto:spa@ukma.edu.ua)**

**[spa.ukma.edu.ua](http://spa.ukma.edu.ua)**

**[www.facebook.com/SPANaUKMA](https://www.facebook.com/SPANaUKMA)**

Школа  
Політичної Аналітики  
НаУКМА



School  
for Policy Analysis  
NaUKMA