


**ПІВДЕННОУКРАЇНСЬКИЙ НАЦІОНАЛЬНИЙ ПЕДАГОГІЧНИЙ УНІВЕРСИТЕТ**

**ІМЕНІ К. Д. УШИНСЬКОГО**


**ЦЕНТР СОЦІАЛЬНО-ПОЛІТИЧНИХ ДОСЛІДЖЕНЬ «POLITICUS»**



**МІСЦЕВА ПОЛІТИКА ПІСЛЯ  
ПЕРЕЗАВАНТАЖЕННЯ ВЛАДИ ВНАСЛІДОК  
МУНІЦИПАЛЬНИХ ВИБОРІВ 2020**



*Мета* – визначення перспектив та можливих загроз розвитку міської політики, що виникли внаслідок оновлення депутатського корпусу за результатами муніципальних виборів 2020, та розробка рекомендацій для Одеської міської ради щодо дій з упередження конфліктних ситуацій, які можуть виникнути на підставі виявлених загроз.




***Методи дослідження:***  
кількісні та якісні (аналіз  
документів, фокус-групи,  
глибинні інтерв'ю).

# Матриця відповідності програмних гасел партій, що пройшли до складу Одеської міської ради-2020, основним позиціям затвердженої Стратегії розвитку міста

Стратегія розвитку міста Одеси до 2022	Довіряй ділам	ОПЗЖ	Слуга народу	Європейська солідарність	Партія Шарія
Конкурентоспроможність	-/+	+/-	+	-	-
Інноваційність	-/+	-/+	+/-	-	-
Привабливість	-/+	-	-/+	-/+	-
Розумне місто	+/-	-	+/-	-	-
Туризм	+	-/+	+/-	+	-
Зручність	+	+/-	+/-	-/+	-/+
Комфортність	+	+	-	-/+	-/+
Прекрасне місто	+	-/+	-/+	-/+	-/+
Енергоефективність	+/-	+/-	+/-	-	-
Чисте місто	+	-/+	+	-	+
Освічене місто	-/+	+	+	-	+
Турботливість	+/-	+	+	+	+
Прозорість	+/-	-	+/-	+/-	-/+

- не відповідає ; -/+ більше не відповідає ніж відповідає

+/- більше відповідає ніж не відповідає ; + відповідає



2. Аналіз депутатського корпусу  
Одеської міської ради VII (2015) та  
VIII (2020) скликань

# Розподіл депутатського корпусу Одеської міської ради VII (2015) та VIII (2020) скликань за віком та статтю

Вікова група, роки	VII скликання (2015 рік)						VIII скликання (2020 рік)					
	жінки		чоловіки		разом		жінки		Чоловіки		разом	
	осіб	%	осіб	%	осіб	%	осіб	%	осіб	%	осіб	%
25-30	1	14,3	6	85,7	7	10,9	2	50	2	50	4	6,3
31-35	5	41,7	7	58,3	12	18,7	1	11	8	89	9	14,1
36-40	3	15,8	16	84,2	19	29,8	6	35,3	11	64,7	17	26,6
41-45	1	7,6	12	92,4	13	20,3	7	43,8	9	56,2	16	25
46-50	2	40	3	60	5	7,8	3	21,4	11	78,6	14	21,9
51-55	2	66,6	1	33,4	3	4,7	1	100	–	0	1	1,6
56-60	1	66,6	2	33,4	3	4,7	–	–	–	–	–	–
61 і старші	1	50	1	50	2	3,1	–	0	3	100	3	4,7
<b>Загалом</b>	16	25	48	75	64	100	20	31,3	44	68,7	64	100

Примітка: відсоток по графі «Разом» розраховується по відношенню до загального складу депутатського корпусу, а відсоток по статі розраховується в межах вікової групи.

# Розподіл депутатського корпусу Одеської міської ради VII (2015) та VIII (2020) скликань (постійні комісії/стать)

VII скликання (2015 рік)				VIII скликання (2020 рік)			
Назва комісії	Кількість членів			Назва комісії	Кількість членів		
	Разом	ж	ч		Разом	ж	ч
1. З питань планування, бюджету і фінансів	6	1	5	1. З питань планування, бюджету і фінансів	6	1	5
2. З питань економічної, інвестиційної політики, торгівлі і інформаційних технологій	6	0	6	2. З питань комунальної власності, економічної, інвестиційної політики та підприємництва	6	1	5
3. З питань комунальної власності	6	0	6				
4. З питань освіти, спорту, культури і туризму	6	2	4	3. З питань культури, туризму і міжнародних відносин	2	1	1
				4. З питань освіти, спорту та взаємодії з громадськими організаціями	3	2	1
5. З питань транспорту, дорожнього господарства, зв'язку та морегосподарського комплексу	5	2	3	5. З питань транспорту і дорожнього господарства	3	1	2

Примітка: Жирним курсивом виділено ту гендерну групу по кожній з постійних комісій, до якої належить її голова

6. 3 питань соціальної політики та праці	5	4	1	6. 3 питань соціальної політики та праці	2	2	0
7. 3 питань землеустрою та земельних правовідносин	6	1	5	7. 3 питань землеустрою та земельних правовідносин	6	1	5
8. 3 питань планування забудови територій, міського дизайну та архітектури	6	1	5	8. 3 питань планування забудови територій, міського дизайну, архітектури та охорони культурної спадщини	6	4	2
9. 3 питань житлово-комунального господарства, екології та надзвичайних ситуацій	6	2	4	9. 3 питань житлово-комунального господарства.	4	0	4
				10. 3 питань екології, запобігання надзвичайним ситуаціям та ліквідації їх наслідків, зв'язку та інформаційних технологій	1	0	1
10. 3 питань законності, депутатської етики, реалізації державної регуляторної політики та міжнародних відносин	6	1	5	11. 3 питань регламенту, депутатської етики, реалізації державної регуляторної політики та запобігання корупції	3	3	0
11. 3 питань охорони здоров'я	5	2	3	12. 3 питань охорони здоров'я	4	1	3
<b>ЗАГАЛОМ</b>	63	16/4	47 /7		46	17 /4	29 /8

Примітка: Жирним курсивом виділено ту гендерну групу по кожній з постійних комісій, до якої належить її голова




# Розподіл депутатського корпусу Одеської міської ради VII (2015) та VIII (2020) скликань (постійні комісії/фракції політичних сил)

VII скликання (2015 рік)					
Назва комісії	Назва фракції				
	ДД	ОПЗ Ж	БПП	УМП	Позафракц ійні
1. З питань планування, бюджету і фінансів	3	0	2	0	1
2. З питань економічної, інвестиційної політики, торгівлі і інформаційних технологій	1	0	1	1	3
3. З питань комунальної власності	3	0	1	0	2
4. З питань освіти, спорту, культури і туризму	2	1	2	0	1
5. З питань транспорту, дорожнього господарства, зв'язку та морегосподарського комплексу	2	0	1	0	1
6. З питань соціальної політики та праці	3	1	0	0	1
7. З питань землеустрою та земельних правовідносин	3	1	1	1	0
8. З питань планування забудови територій, міського дизайну та архітектури	4	1	0	0	1
9. З питань житлово-комунального господарства, екології та надзвичайних ситуацій	3	0	1	0	2
10. З питань законності, депутатської етики, реалізації державної регуляторної політики та міжнародних відносин	2	0	1	0	2
11. З питань охорони здоров'я	2	0	1	1	1

Примітка: Жирним курсивом виділено ту політичну силу (фракцію) по кожній з постійних комісій, до якої належить її голова

VIII скликання (2020 рік)					
	ДД	ОПЗЖ	ЄС	СН	ПШ
1. 3 питань планування, бюджету і фінансів	3	0	2	1	0
2. 3 питань комунальної власності, економічної, інвестиційної політики та підприємництва (+1 позафракційний)	2	1	1	1	0
3. 3 питань культури, туризму і міжнародних відносин	1	0	0	1	0
4. 3 питань освіти, спорту та взаємодії з громадськими організаціями	1	0	0	1	1
5. 3 питань транспорту і дорожнього господарства	1	0	1	1	0
6. 3 питань соціальної політики та праці	1	1	0	0	0
7. 3 питань землеустрою та земельних правовідносин	3	1	1	1	0
8. 3 питань планування забудови територій, міського дизайну, архітектури та охорони культурної спадщини	3	0	2	1	0
9. 3 питань житлово-комунального господарства.	2	0	1	1	0
10. 3 питань екології, запобігання надзвичайним ситуаціям та ліквідації їх наслідків, зв'язку та інформаційних технологій	0	1	0	0	0
11. 3 питань регламенту, депутатської етики, реалізації державної регуляторної політики та запобігання корупції	1	0	1	1	0
12. 3 питань охорони здоров'я	2	1	1	0	0

Примітка: Жирним курсивом виділено ту політичну силу (фракцію) по кожній з постійних комісій, до якої належить її голова



## **Висновки та пропозиції**

**1. Контент-аналіз передвиборних програм політичних сил, які пройшли до складу оновленої міської ради, свідчить про можливі загрози з боку окремих політичних сил.**


**Рекомендувати головам постійних комісій Одеської міської ради проводити детальне обговорення усіх подібних ініціатив в комісіях за участі представників юридичного департаменту, здатних дати правову оцінку внесеним пропозиціям.**

**2. Склад комісій чисельно та гендерно невірноважений. Середній вік депутатського корпусу – 35-50 – потенційна загроза відсутності уваги до проблем літніх людей, які переважно стосуються питань соціального захисту та роботи житлово-комунальних служб**

**Доукомплектація комісій депутатами, які ще не визначилися з комісією, а також співпрацю цих комісій з комісією з питань планування, бюджету та фінансів, до складу якої входять досвідчені депутати, які в попередніх складах ради опікувалися соціальними питаннями. Крім того, рекомендовано усім депутатам, незалежно від політичної приналежності та обраної комісії, звернути увагу на роботу в округах, від яких вони обиралися, зокрема в частині соціальних проблем людей старшого віку.**

**3. Загроза втрати соціального блоку питань, пов'язаного не тільки з соціальним захистом, а й з питаннями якості освіти, розвитку культури, спорту, туризму, які формують місто як культурний центр.**

**Рекомендовано представникам партії ОПЗЖ, і Партії Шарія, які активно ці питання обговорювали під час виборчих перегонів, долучитися до складу профільних з цих напрямів депутатських комісій та запропонувати відповідні програми розвитку.**



**Дякуємо за увагу!**